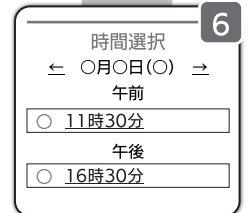
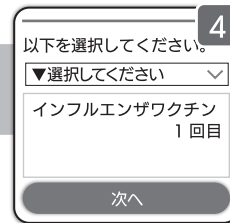
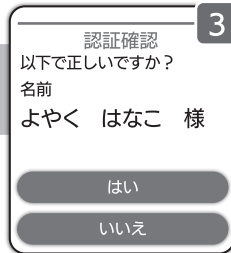
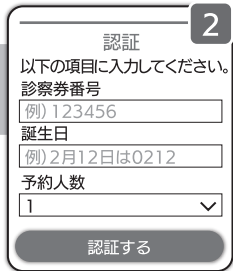




えとう医院

https://etohiin.mdja.jp/

▼Web予約をする▼



1 メニューから **予約する** を押して予約開始です。

2 認証画面で「診察券番号」と「お誕生日の4ケタ」を入力し、**認証する** を押します。(同時に5人まで予約できます。)

3 お名前が間違っていないか確認してください。

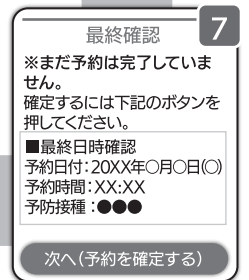
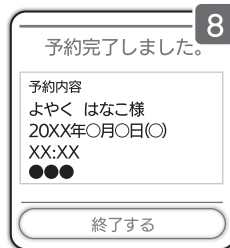
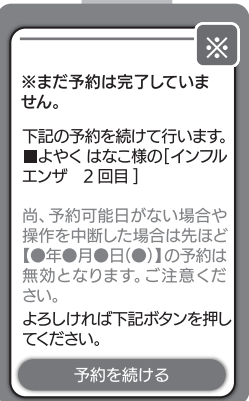
4 ご希望の内容を選択してください。

5 6 ご希望の日・時間を選択してください。
(空きがない場合は選択できません。)

※ 1回目を選択された方は続けて2回目の予約を行います。確認事項をご確認の上、ご希望の日・時間を選択してください。(※操作を中断した場合、1回目の予約は無効となります。ご注意ください。)

7 内容に誤りがないか確認してください。

8 予約完了です。



ご注意ください

- ★診察券をお持ちでない方は、電話にてお問い合わせください。
- ★この予約システムは、来院される皆様の待ち時間短縮のために導入しています。時間通りにご来院いただき、システムの円滑な運営にご協力をお願いいたします。
- ★予約時間はあくまでも目安であり、診療内容や急患などによりお待ち頂く場合がございますのでご了承ください。
- ★診察終了時刻を過ぎて、来院されていない場合は診察致しかねますので、あらかじめご了承ください。

【予約キャンセル、変更する場合】

1回目の接種前の場合

2回分の予約を一旦キャンセルし、再度希望する日時の予約を取り直してください

1回目を接種済の場合

- ① 2回目の予約のキャンセル画面が表示されるので、一旦キャンセルしてください
- ② 1回目接種日から2週間～4週間後の予約可能日時が表示されるので、2回目の予約を取り直してください